


- ปฏิเสธการรับเพิ่มทุกกรณี
- ยังมีการรับเพิ่มอยู่บ้างบางครั้ง
- ยังรับเพิ่มและใช้อ้อยู่เป็นปกติ

“**กว่า 4 ปีของการรณรงค์**
คนไทย
Say NO
ถุงพลาสติก”

ผลสำรวจพบว่า คนไทย **86%** ลดและงด
การรับถุงพลาสติกเพิ่ม โดยผู้ที่ปฏิเสธรับถุงพลาสติก
ทุกกรณีมีอยู่ **21%** และอีก **65%** เป็นผู้ที่ลดการใช้ลง
เนื่องจากบางครั้งก็ยังมีรับเพิ่มอยู่บ้าง

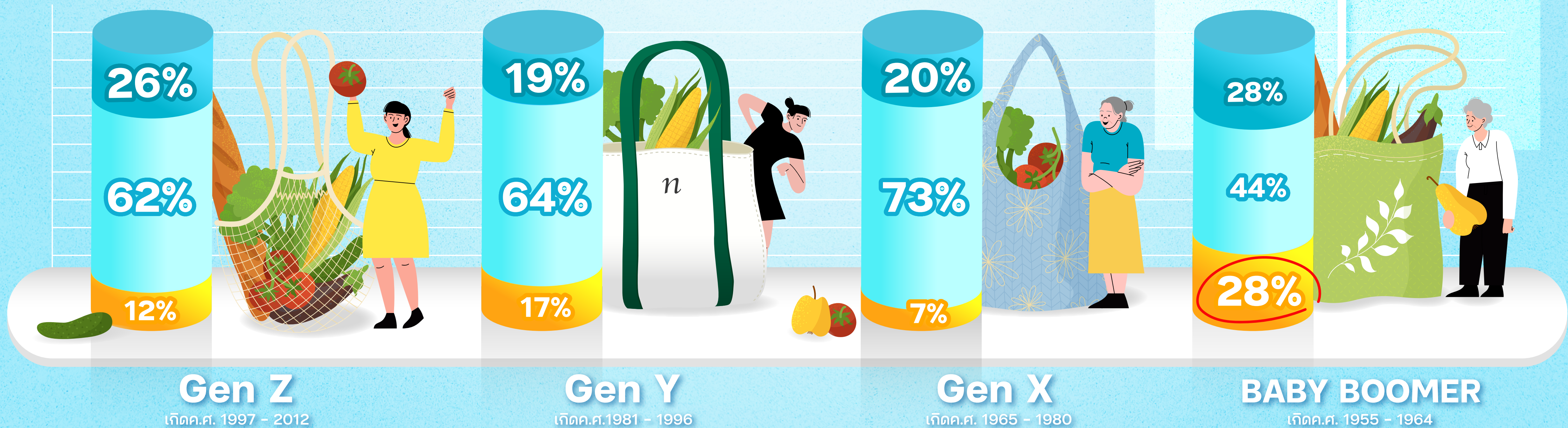


- ปฏิเสธการรับเพิ่มทุกกรณี
- ยังมีการรับเพิ่มอยู่บ้างบางครั้ง
- ยังรับเพิ่มและใช้อู่เป็นปกติ

Total N = 412

คนไทยทุก Gen ต่างพร้อมใจ ลด-งด ถุงพลาสติก

แม้ยังมีผู้ที่รับถุงพลาสติกเพิ่ม
และใช้เป็นปกติอยู่บ้าง แต่ก็มีสัดส่วน
ไม่มากนักเมื่อเทียบกับภาพรวม



- ปฏิเสธการรับเพิ่มทุกกรณี
- ยังมีการรับเพิ่มอยู่บ้างบางครั้ง
- ยังรับเพิ่มและใช้อ้อยู่เป็นปกติ

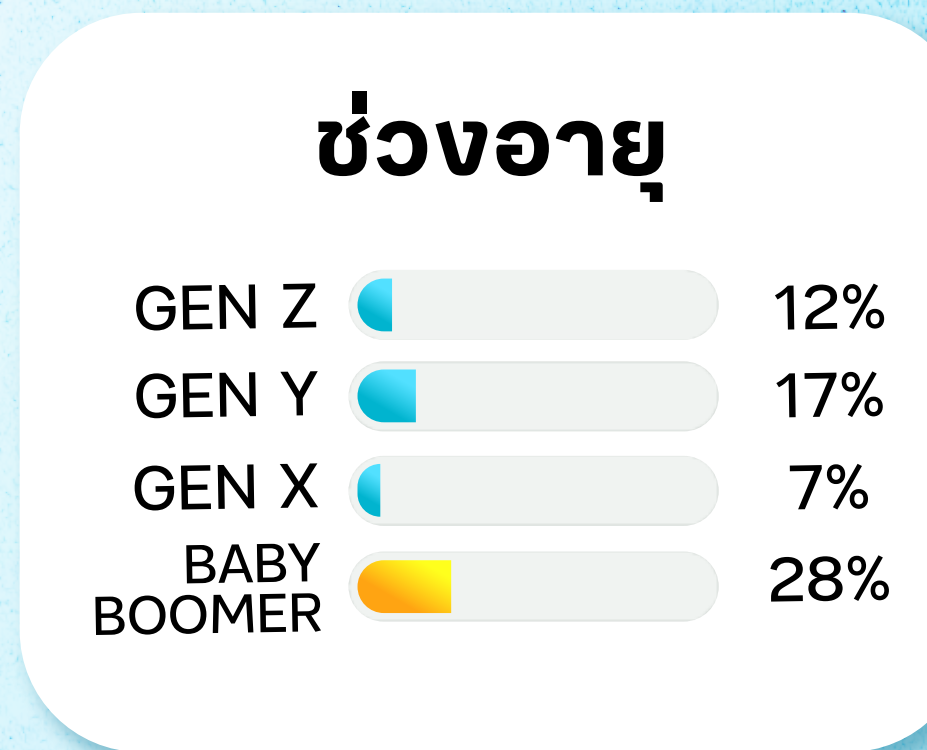
คนที่ยังรับถุงพลาสติก และใช้เป็นปกติ 14% (n = 57)

เพศชาย
15%

เพศหญิง
13%



ช่วงนี้
ผู้ที่ยังขอรับ
ถุงพลาสติกเพิ่ม
และใช้เป็นปกติ
มีไม่มากนัก



โดยพบว่าส่วนใหญ่เป็นผู้สูงอายุวัยเกษียณ รายได้ครัวเรือนน้อยกว่า 50,000 บาท และเป็นผู้อาศัยเขตต่างจังหวัด