

Top 3 กิจกรรมยอดฮิต

ใส่ใจสิ่งแวดล้อม 

79%

ใช้ถุงผ้า
งดรับ
ถุงพลาสติก



60%

แยกขยะ
รีไซเคิล
อย่างจริงจัง



48%

ลดการ
สั่งอาหารที่ใช้
ภาชนะพลาสติก




43%

พกพาแก้ว
/หลอด
/ช้อนส้อมส่วนตัว



36%

เลือกใช้
รถสาธารณะ
ในการเดินทาง



27%

บริจาคเงิน
เพื่อรณรงค์
เรื่องสิ่งแวดล้อม



17%

รณรงค์
ในรูปแบบ
อื่นๆ



1%

ไม่ได้
คำนึงถึง
เรื่องนี้




ผลสำรวจเผย คนไทยส่วนใหญ่เกือบ **80%** ใช้ถุงผ้า งดรับถุงพลาสติก รองลงมา คือ การแยกขยะรีไซเคิลอย่างจริงจัง **60%** ตามด้วยการเลือกที่จะลดการสั่งอาหารที่ใช้ภาชนะพลาสติก โดยมีเพียง **1%** เท่านั้นที่ไม่ได้คำนึงถึงเรื่องนี้

- Gen Z เกิดค.ศ. 1997 - 2012
- Gen Y เกิดค.ศ. 1981 - 1996
- Gen X เกิดค.ศ. 1965 - 1980
- Boomer เกิดค.ศ. 1955 - 1964

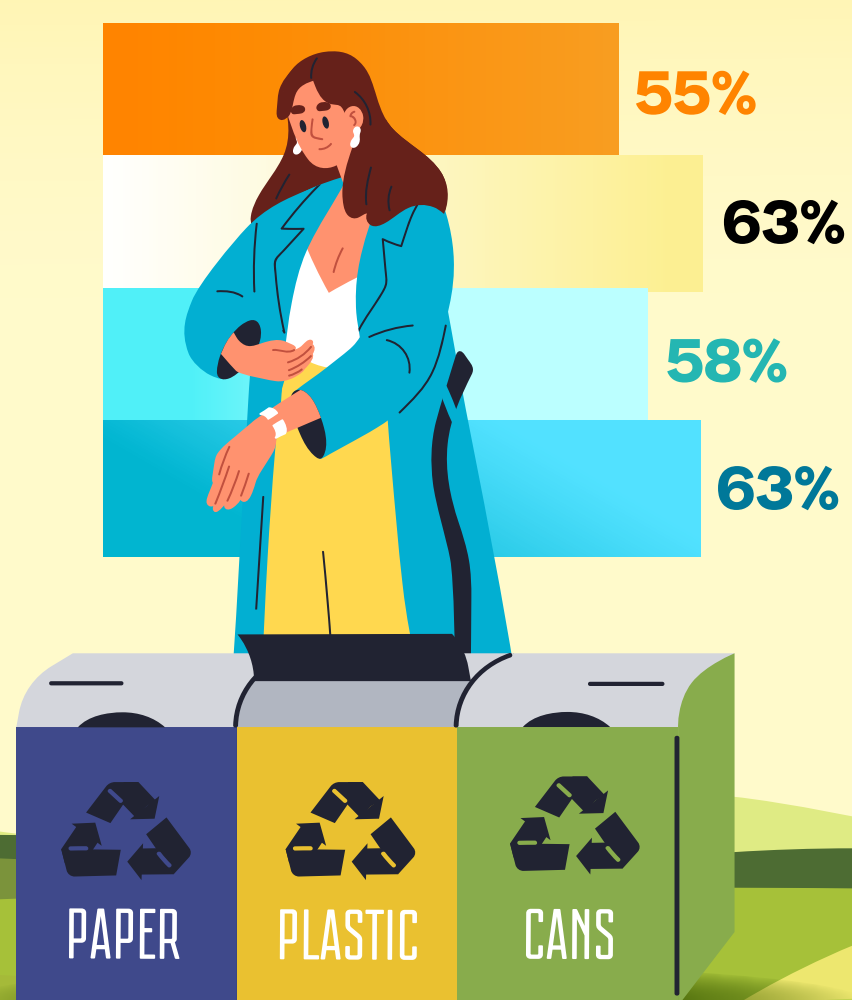
Total N = 407

การใช้ถุงผ้า หรือ การแยกขยะรีไซเคิล เป็นกิจกรรมที่ทุก Generation

ล้วนๆ ได้รับความร่วมมือเป็นส่วนๆ หนึ่ง

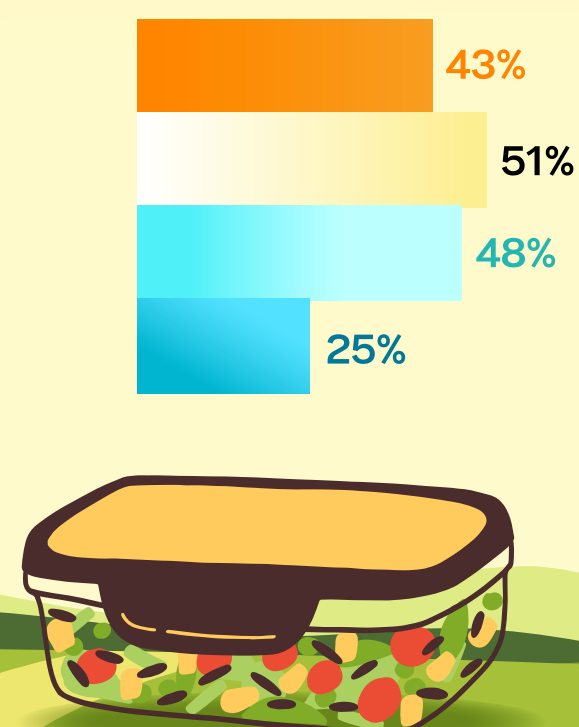


ใช้ถุงผ้ารองรับถุงพลาสติก

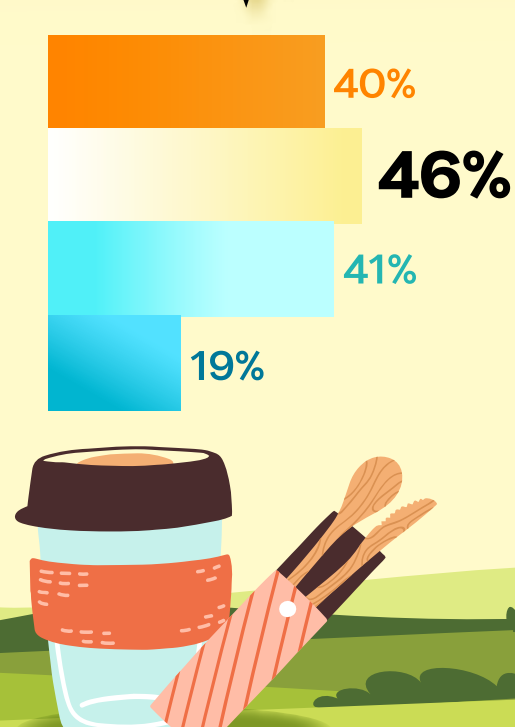


แยกขยะรีไซเคิลอย่างจริงจัง

Gen Y เลือกลดการรับพลาสติกเมื่อสั่งอาหารและพกแก้ว
หลอดหรือช้อนส้อมส่วนตัวมากกว่ากลุ่มอื่นๆ

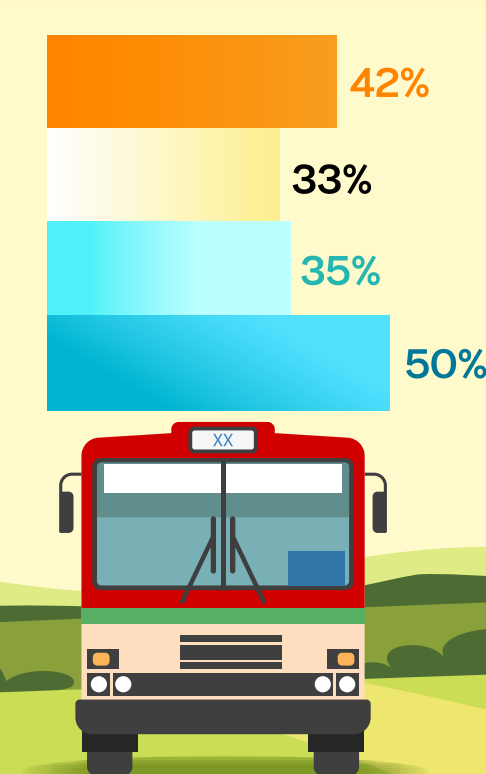


ลดการสั่งอาหารที่ใช้
ภาชนะพลาสติก

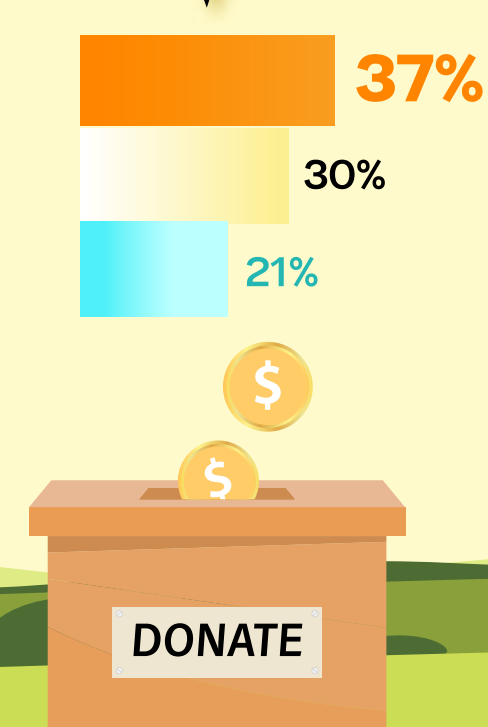


พกพาแก้ว/หลอด
/ช้อนส้อมส่วนตัว

เป็นที่น่าสังเกตว่า Gen Z เลือกที่จะบริจาคเงินเพื่อรณรงค์
เรื่องสิ่งแวดล้อมค่อนข้างสูงกว่า Gen อื่นๆ



เลือกใช้รถสาธารณะ
ในการเดินทาง



บริจาคเงินเพื่อรณรงค์
เรื่องสิ่งแวดล้อม

“ แยกตามเพศ ”

กิจกรรมยอดฮิต สไตล์คนรักโลก

81%



◀ ใช้ถุงผ้า งดรับถุงพลาสติก

77%



60%



▶ แยกขยะรีไซเคิลอย่างจริงจัง

61%



44%



▶ ลดการสั่งอาหารที่ใช้ภาชนะพลาสติก

54%



47%



◀ พกพาแก้ว/หลอด/ช้อนส้อมส่วนตัว

36%



34%



▶ เลือกใช้รถสาธารณะในการเดินทาง

39%



23%



▶ บริจาคเงินเพื่อรณรงค์เรื่องสิ่งแวดล้อม

34%



จะพบว่า **เพศหญิง** จะมีการพกพาของใช้ส่วนตัว
จำพวก แก้ว / หลอด / ช้อนส้อมมากกว่า ในขณะที่ **เพศชาย** จะลดการสั่งอาหาร
ที่ใช้ภาชนะพลาสติกและมีการบริจาคเพื่อรณรงค์เรื่องสิ่งแวดล้อมมากกว่า

DONATE