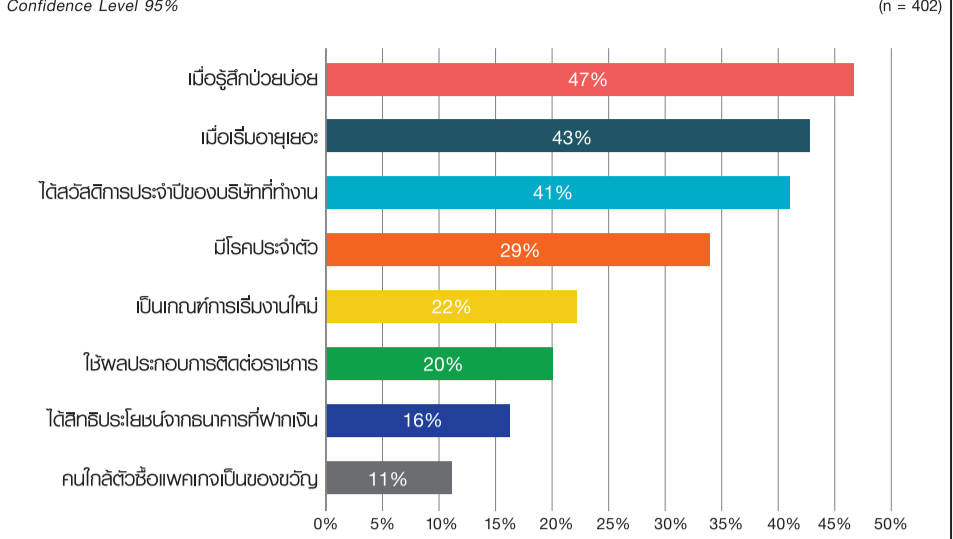


THE WALL POSTER เป็นกรณีศึกษาที่รวบรวมข้อมูลเชิงลึกในหัวข้อที่เป็นที่สนใจ หรือเป็นประเด็นร้อนในแง่มุมต่าง ๆ จากชาวโซเชียล "ชุมชนวัยออนไลน์ 1st Cloud" ซึ่งเป็นสมาชิกโซเชียลมีเดียที่มีอายุ 18-34 ปี (ตาม)

**THE WALL POSTER ฉบับที่ 11 จัดทำเรื่องการตัดสินใจตรวจสุขภาพ ทั้งในกรุงเทพฯ และต่างจังหวัด โดยมีระยะเวลาการเก็บผลสำรวจในช่วงวันที่ 28 กุมภาพันธ์ - 7 มีนาคม 2565 มีผู้ตอบแบบสอบถามทั้งสิ้น 402 คน ทั้งเพศชายและเพศหญิงอยู่ในช่วงอายุ 13 - 68 ปี**

**การตัดสินใจตรวจสุขภาพ**

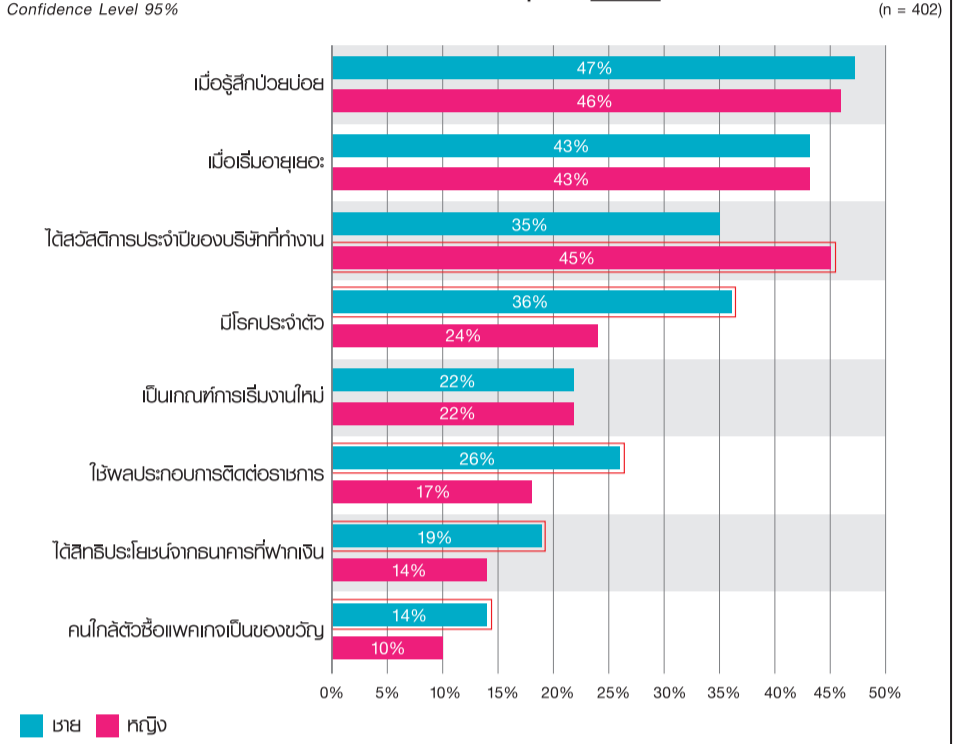
**โอกาสที่ทำให้ตัดสินใจตรวจสุขภาพ**



**ปัจจัยด้านสุขภาพและอายุเป็น 2 ปัจจัยหลักที่ทำให้ตัดสินใจตรวจสุขภาพมากที่สุด** โดย 47% ของผู้ตอบแบบสอบถามตัดสินใจตรวจสุขภาพเมื่อรู้สึกป่วยบ่อยครั้งหรือไม่แข็งแรง และ 43% ตรวจเมื่อเริ่มอายุเยอะ ซึ่งอาจจะยังไม่ค่อยมีปัญหาเรื่องสุขภาพ แต่เป็นการตรวจเชิงป้องกัน

ส่วนปัจจัยภายนอก เช่น ได้สวัสดิการประจำปีจากบริษัท เป็นเกณฑ์การเริ่มงานใหม่ ต้องใช้ผลประโยชน์การติดต่อราชการ ได้สิทธิประโยชน์จากธนาคารที่ฝากเงิน และได้แพคเกจเป็นของขวัญ เป็นปัจจัยรองลงมาตามลำดับ

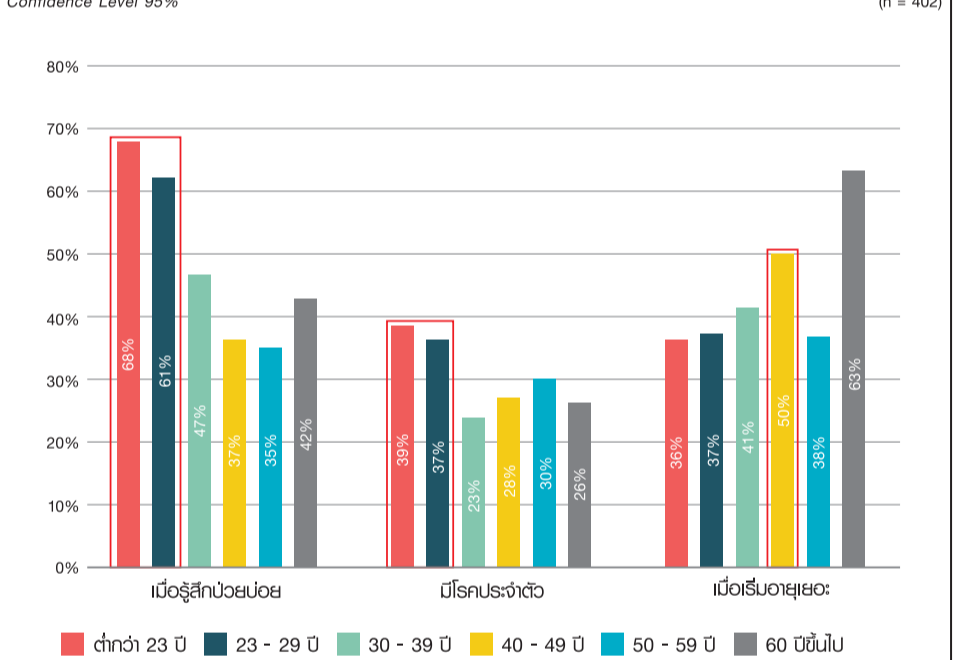
**โอกาสที่ทำให้ตัดสินใจตรวจสุขภาพ ตามเพศ**



**ผู้หญิงมีแนวโน้มเข้ารับการตรวจสุขภาพเมื่อได้สวัสดิการ ประจำปีจากที่ทำงานสูงกว่าผู้ชาย** โดยมีสัดส่วนถึง 45%

ผู้ชายมีสัดส่วนเข้ารับการตรวจสุขภาพเนื่องจากมีโรคประจำตัว, ต้องใช้ผลประโยชน์การติดต่อราชการ, ได้สิทธิประโยชน์จากธนาคาร และได้รับแพคเกจเป็นของขวัญ สูงกว่าผู้หญิง (36%, 26%, 19% และ 14% ตามลำดับ)

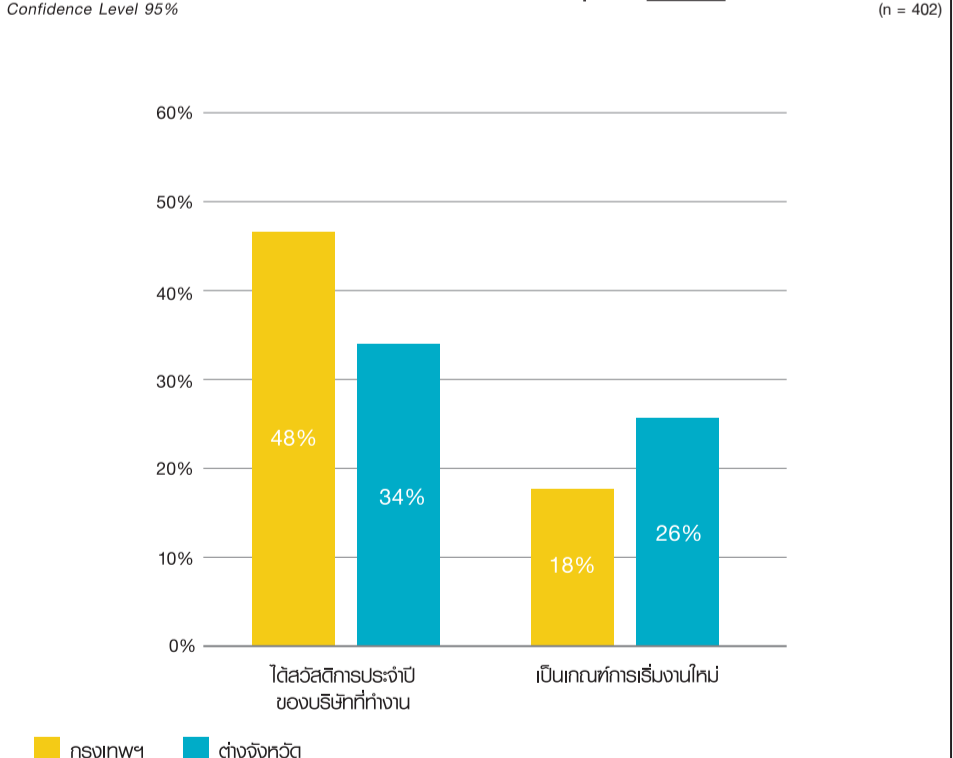
**ปัจจัยด้านสุขภาพที่ทำให้ตัดสินใจตรวจสุขภาพ ตามช่วงอายุ**



**กลุ่มผู้ที่อายุน้อยกว่า 30 ปี มีแนวโน้มตรวจสุขภาพ เมื่อรู้สึกป่วยบ่อย และมีโรคประจำตัว**

และจากข้อมูลในกราฟเห็นได้ว่า เมื่ออายุเข้าสู่เลข 4 เป็นช่วงที่กลุ่มที่ทำการศึกษารับการตรวจสุขภาพด้วยปัจจัยเรื่องอายุที่มากขึ้นอยู่ที่ 50% จากเดิมที่ ช่วงอายุ 30 - 39 ปี เข้ารับการตรวจสุขภาพด้วยปัจจัยเรื่องอายุ เพียง 41% ทั้งนี้กลุ่มอายุ 60 ปีขึ้นไป เป็นกลุ่มที่เข้ารับการตรวจสุขภาพด้วยปัจจัยเรื่องอายุสูงที่สุดที่ 63%

**ปัจจัยด้านการทำงานที่ทำให้ตัดสินใจตรวจสุขภาพ ตามพื้นที่**



เมื่อพิจารณาปัจจัยภายนอกที่ส่งผลต่อการเข้ารับการตรวจสุขภาพ จะเห็นว่าผู้ที่อาศัยในกรุงเทพฯ มีแนวโน้มเข้ารับการตรวจสุขภาพเนื่องจากได้รับสวัสดิการจากบริษัทที่ทำงาน มากกว่าผู้ที่อาศัยในต่างจังหวัด โดยมีสัดส่วนถึง 48%

ส่วนผู้ที่อาศัยในต่างจังหวัดมีความจำเป็นต้องยื่นผลการตรวจสุขภาพเพื่อเข้าทำงานที่ใหม่ถึง 26% ซึ่งมากกว่าผู้ที่อาศัยในกรุงเทพฯ

**การสำรวจครั้งนี้จัดทำขึ้นช่วงเดือนมีนาคม 2565 พบว่าความเจ็บป่วย และปัจจัยที่เกี่ยวข้องกับการทำงาน เป็นโอกาสหลักที่ทำให้คนส่วนมากตรวจสุขภาพ**

ซึ่งปัจจัยทางด้านสุขภาพมีแนวโน้มที่จะเกี่ยวข้องกับอายุของผู้ตอบแบบสอบถาม โดยเฉพาะอายุที่มากขึ้นทำให้เกิดความรู้สึกจำเป็นในการตรวจสุขภาพสูงขึ้นไปด้วย ในขณะที่กลุ่มคนอายุน้อย มักจะเข้ารับการตรวจสุขภาพเมื่อเกิดการเจ็บป่วยขึ้นก่อน อีกทั้งยังเห็นความแตกต่างด้านสวัสดิการของบริษัทในแต่ละพื้นที่ ซึ่งส่งผลให้ผู้ที่ทำงานในกรุงเทพฯ มีการตรวจสุขภาพสูงกว่าผู้ที่ทำงานในต่างจังหวัดอีกด้วย