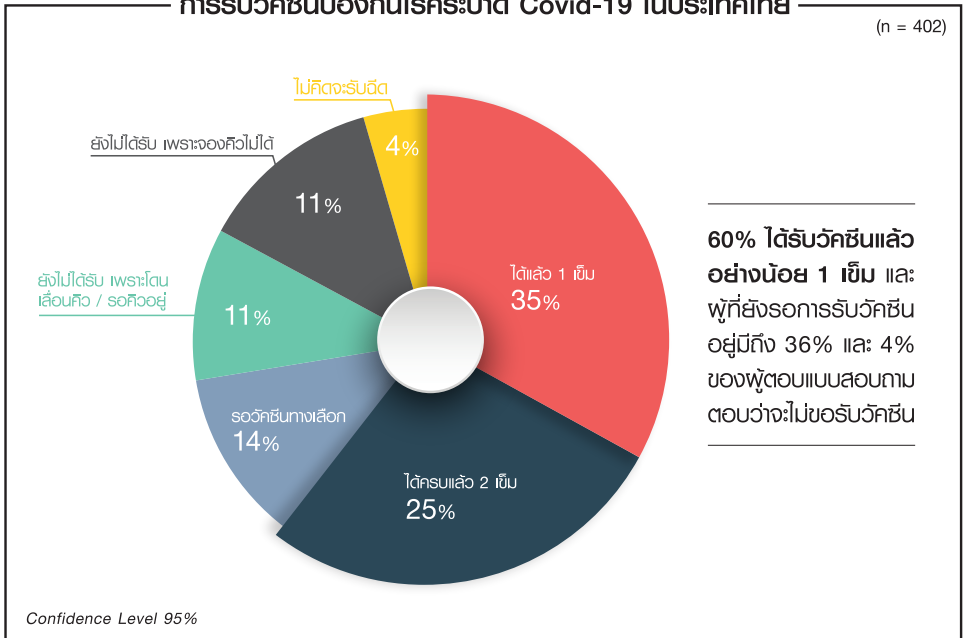


THE WALL POSTER ฉบับที่ 1 ปี 2021 จัดทำเรื่องอัตราการรับวัคซีนของคนไทยในปัจจุบัน ทั้งในกรุงเทพฯ และต่างจังหวัด โดยมีระยะเวลาการเก็บผลสำรวจในช่วงวันที่ 27 สิงหาคม - 3 กันยายน 2564 มีผู้ตอบแบบสอบถามทั้งสิ้น 402 คน ทั้งเพศชายและเพศหญิง อยู่ในช่วงอายุ 13 - 68 ปี

การรับวัคซีนป้องกันโรคระบาด Covid-19 ในประเทศไทย

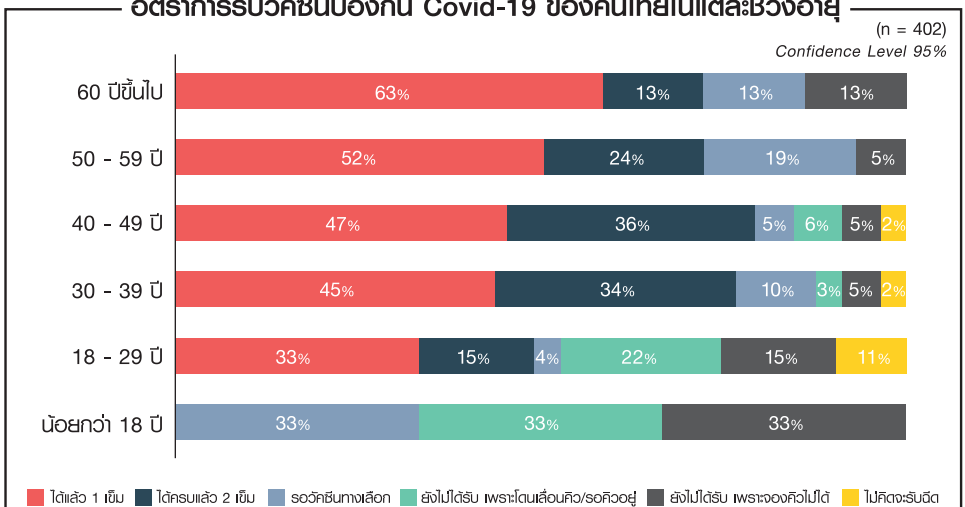
(n = 402)



อัตราการรับวัคซีนป้องกัน Covid-19 ของคนไทยในแต่ละช่วงอายุ

(n = 402)

Confidence Level 95%

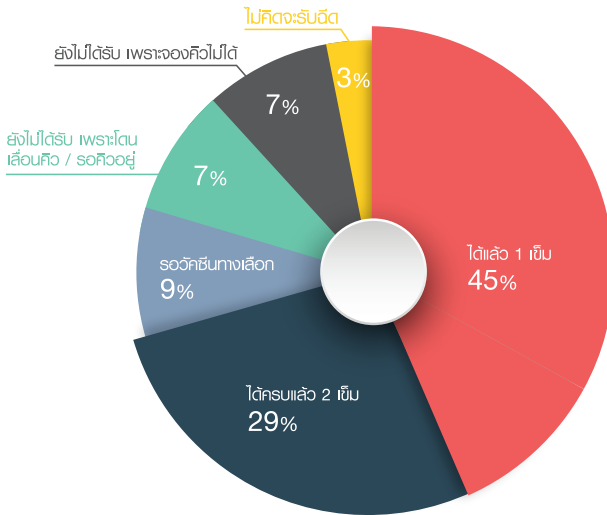


กลุ่มคนอายุ 18 ปีขึ้นไปส่วนใหญ่ได้รับวัคซีนป้องกันโควิด-19 แล้ว อย่างน้อย 1 เข็ม
 แต่กลุ่มคนที่ได้รับวัคซีนครบทั้ง 2 เข็มแล้วมากที่สุดคือกลุ่มคนวัยทำงาน (30 - 49 ปี)
 และ กลุ่มคนอายุน้อยกว่า 18 ปีเป็นกลุ่มที่ยังไม่ได้รับวัคซีนเลย

อัตราการรับวัคซีนป้องกัน Covid-19 ของคนกรุงเทพฯ

(BKK n = 181)

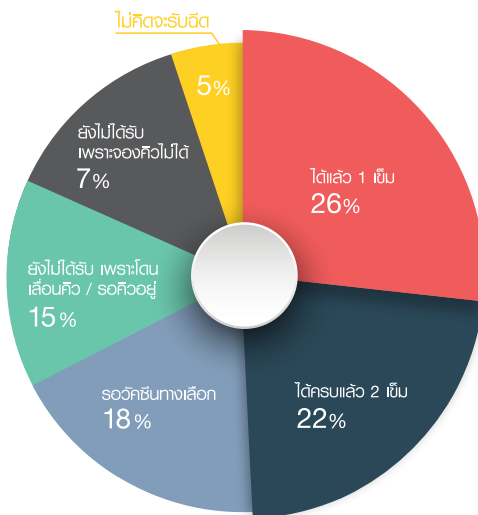
Confidence Level 95%



อัตราการรับวัคซีน Covid-19 ของคนต่างจังหวัด

(UPC n = 221)

Confidence Level 95%



74% ของคนกรุงเทพฯ ได้รับการฉีดวัคซีนโควิด-19 แล้ว ในขณะที่คนต่างจังหวัดได้รับวัคซีนเพียงแค่ 48%

29% ของคนต่างจังหวัดยังไม่ได้รับการฉีดวัคซีน แม้มีความประสงค์ที่จะฉีดเนื่องจากจองคิวไม่ได้โดนเลื่อนคิว หรือรอคิวอยู่ ในขณะที่คนกรุงเทพฯ ประสบปัญหาเดียวกันน้อยกว่าคนต่างจังหวัด (14%)

การสำรวจครั้งนี้ทำขึ้นในช่วงต้นเดือนกันยายน พบว่ามีเพียง 60% ของผู้ตอบแบบสอบถามจำนวน 402 คนที่ได้รับวัคซีนอย่างน้อย 1 เข็ม และในกลุ่มเยาวชนยังไม่ได้รับการฉีดวัคซีนเลย ทำให้โอกาสในการระบาดของโรคอีกระลอกหลังเปิดประเทศเป็นไปได้สูง